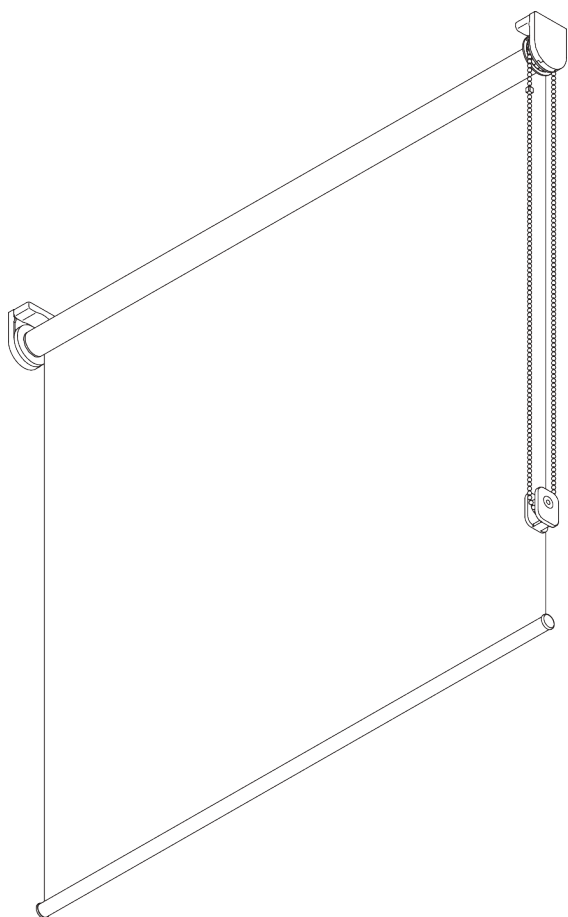



SG 4905



PRODUKTINFORMATIONEN

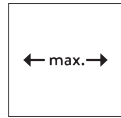
- **Bedienung:** Kette
- **Grösse:** S
- **Montage:** Decke, Wand, Nische
- **Farben:** 20 Farben plus Silber
- **Stoffe:** siehe Silent Gliss Stoffkollektion

Merkmale:

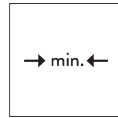
- Rostfreie Stahlkugelkette
- Klick-in-Träger

SYSTEMSPEZIFIKATIONEN

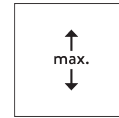
A. MASSE / GEWICHT



1.6 m



25 cm



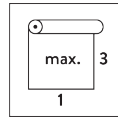
3 m



4.8 m²



1.3 kg



Empfohlenes Breiten- /
Höhenverhältnis
max. 1:3

Maximale Systemhöhen

Wandmontage (fensterseitig abrollend)

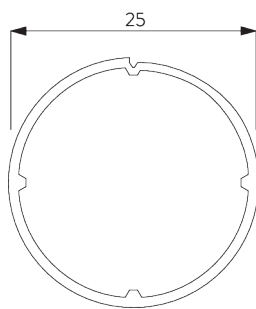
Stoffstärke	mm	0.15	0.20	0.25	0.30	0.35	0.40	0.45	0.50	0.55
Max. Systemhöhe	cm	300	300	300	300	290	260	240	210	190

Deckenmontage / Wandmontage (raumseitig abrollend)

Stoffstärke	mm	0.15	0.20	0.25	0.30	0.35	0.40	0.45	0.50	0.55
Max. Systemhöhe	cm	300	300	300	300	300	300	290	260	240

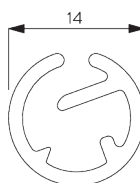
B. PROFIL

Profilinformationen



SG 10533

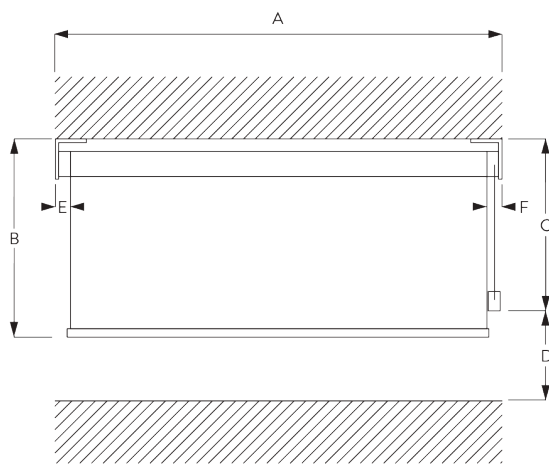
Rohr ø 25 mm



SG 10687

Beschwerungsprofil

C. MASSAUFNAHME



- A: Systembreite
- B: Systemhöhe
- C: Kettenhöhe
- D: Kindersicherung SG 10731 min. 150 cm über Boden
- E: Lichtspalt: 16 mm
- F: Lichtspalt Antriebsseite: 21 mm

MONTAGE

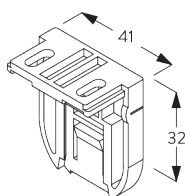
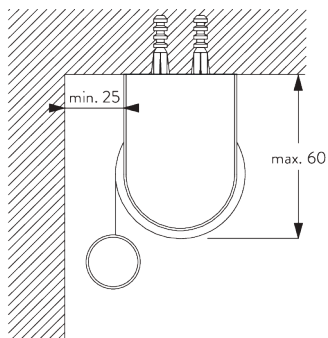
A. MONTAGE- INFORMATIONEN

Detaillierte Montageinformationen siehe
Silent Gliss Website

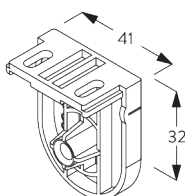
Montagepunkte



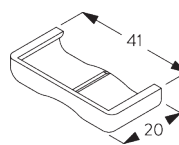
B. DECKEN- MONTAGE



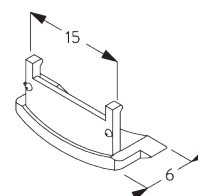
SG 10679
Träger Kettenseite



SG 10680
Träger Lagerseite

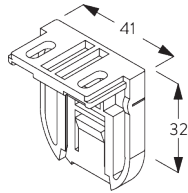
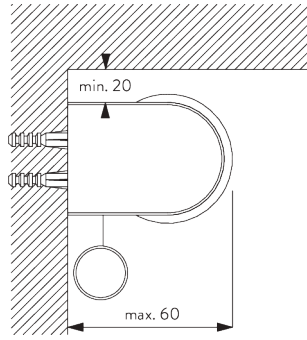


SG 10683
Trägerabdeckung

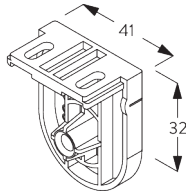


SG 10684
Trägerabdeckung

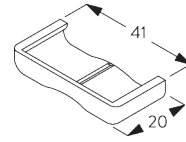
C. WANDMONTAGE



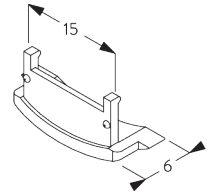
SG 10679
Träger Kettenseite



SG 10680
Träger Lagerseite

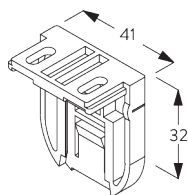
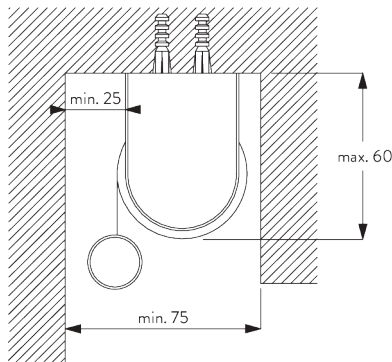


SG 10683
Trägerabdeckung

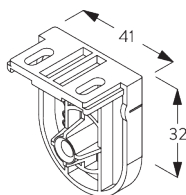


SG 10684
Trägerabdeckung

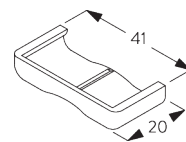
**D. NISCHEN-
MONTAGE**



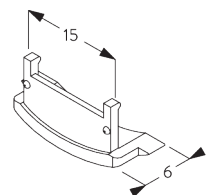
SG 10679
Träger Kettenseite



SG 10680
Träger Lagerseite

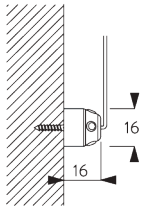
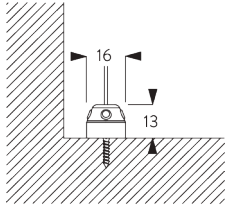


SG 10683
Trägerabdeckung

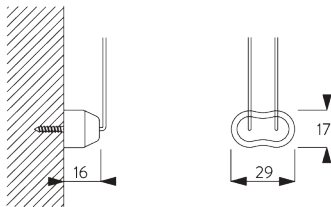
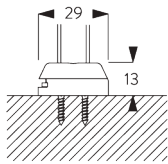


SG 10684
Trägerabdeckung

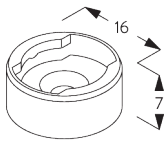
**E. SEITLICHE
VERSpannung**



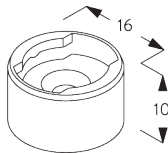
Einzelsystem



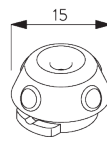
Seite-an-Seite Montage



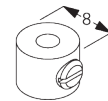
SG 8235
Halter Seitenführung kurz



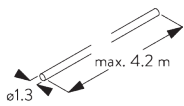
SG 8236
Halter Seitenführung lang



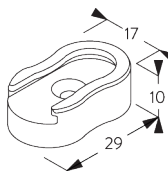
SG 8237
Halter Seitenführung



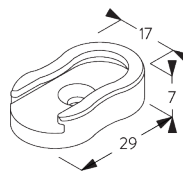
SG 8249
Stellring Seitenführung



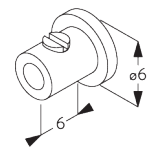
SG 10643
Draht Seitenführung Ø 1.3 mm x 4.2 m



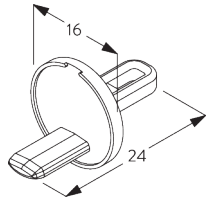
SG 10669
Doppelhalter lang Seitenführung lang



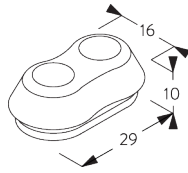
SG 10673
Doppelhalter kurz Seitenführung kurz



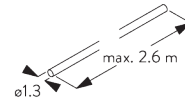
SG 10676
Stellring



SG 10686
Enddeckel rund mit Öse



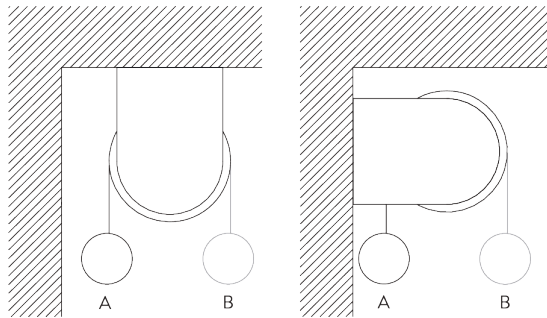
SG 10701
Doppelhalter Seitenführung



SG 10706
Draht Seitenführung \varnothing 1.3 mm
x 2.6 m

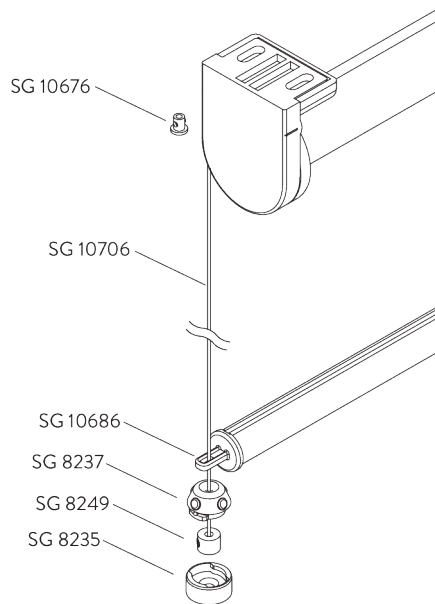
SYSTEMOPTIONEN

A. ABROLL- RICHTUNG



A: Fensterseitiges Stoffabrollen (Standard)
B: Raumseitiges Stoffabrollen (Option)

B. SEITLICHE VERSPANNUNG



Zubehör:

- 2x SG 8235 Halter Seitenführung kurz
- 2x SG 8237 Halter Seitenführung
- 2x SG 8249 Stellingring Seitenführung
- 2x SG 10676 Stelling
- 2x SG 10686 Enddeckel Seitenführung
- 2x SG 10706 Draht Seitenführung \varnothing 1.3 mm x 2.6 m

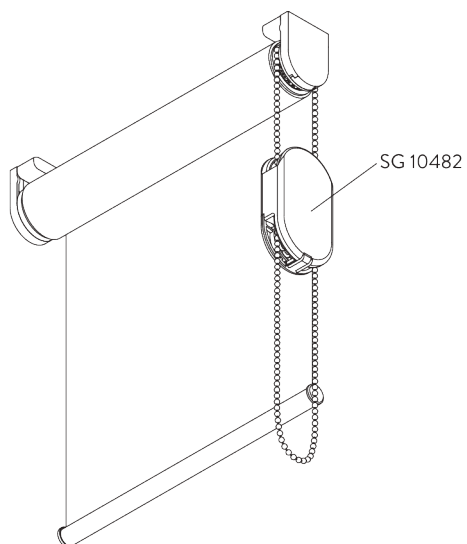
Optionales Zubehör:

- 2x SG 8236 Halter Seitenführung lang
- 2x SG 10643 Draht Seitenführung \varnothing 1.3 mm x 4.2 m
- 1x SG 10669 Doppelhalter lang Seitenführung
- 1x SG 10673 Doppelhalter kurz Seitenführung
- 1x SG 10701 Doppelhalter Seitenführung

Bemerkung:

- Bei Verspannung vergrößert sich der Lichtspalt
- Bis 15° Neigung von der Vertikalen

C. KINDER- SICHERUNG

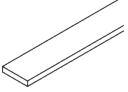
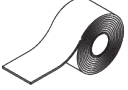
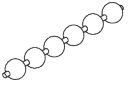

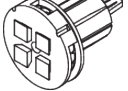
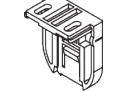
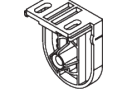

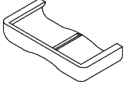
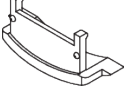





Die Kindersicherung SG 10482 öffnet sich bei 6 kg Zugbelastung.





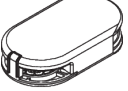
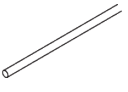





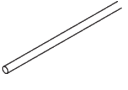

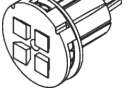
Bemerkung:
Die Kettenschleife muss mindestens 60 cm über dem Boden enden.

KOMPONENTEN

A. STANDARD KOMPONENTEN

	SG 4187 Plastikkeder
	SG 4226 Doppelklebeband 30 mm
	SG 10530 Kugellkette Ø 4 mm Stahl rostfrei
	SG 10533 Rohr ø 25 mm
	SG 10670 Kettenantrieb bis 1.2 kg Stoffgewicht
	SG 10679 Träger Kettenseite
	SG 10680 Träger Lagerseite
	SG 10681 Rohradapter
	SG 10683 Trägerabdeckung
	SG 10684 Trägerabdeckung
	SG 10685 Enddeckel rund
	SG 10687 Beschwerungsprofil
	SG 10731 Kindersicherheitshalterset

B. OPTIONALE KOMPONENTEN

	SG 8235 Halter Seitenführung kurz
	SG 8236 Halter Seitenführung lang
	SG 8237 Halter Seitenführung
	SG 8249 Stelling Seitenführung
	SG 10482 Kindersicherheitset Stahlkette ø 4.0 mm
	SG 10643 Draht Seitenführung Ø 1.3 mm x 4.2 m
	SG 10669 Doppelhalter lang Seitenführung lang
	SG 10673 Doppelhalter kurz Seitenführung kurz
	SG 10676 Stelling
	SG 10686 Enddeckel rund mit Öse
	SG 10701 Doppelhalter Seitenführung
	SG 10706 Draht Seitenführung ø 1.3 mm x 2.6 m
	SG 10709 Kugellkettentopper
	SG 10710 Kettenantrieb bis 0.5 kg Stoffgewicht