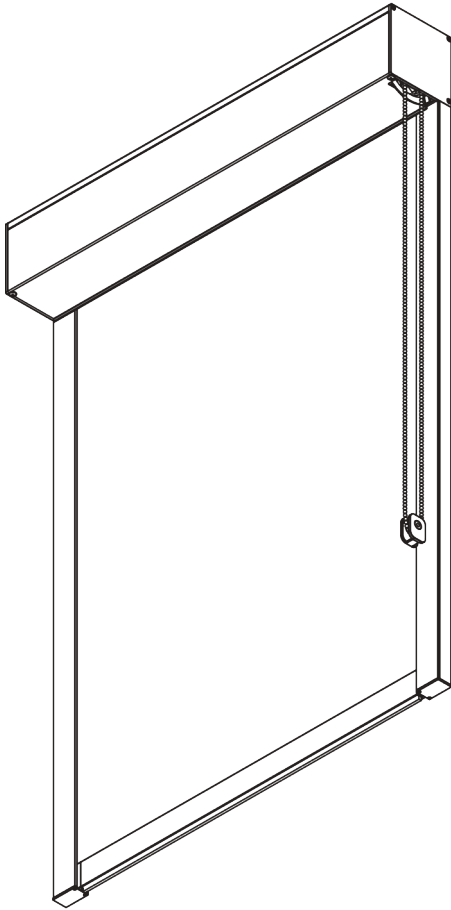


# SG 4740

---



## ИНФОРМАЦИЯ О СИСТЕМЕ

- **Управление:** цепочка
- **Размер:** L
- **Монтаж:** потолок, стена, в нишу
- **Цвета:** белый RAL 9016 или черный RAL 9005, возможны специальные цвета
- **Ткани:** см. коллекцию тканей Silent Gliss

### **Особенности:**

- Zip технология
- Цепочка из нержавеющей стали
- Привод 2 к 1
- Боковые профили 40 мм, предварительно просверленные точки крепления

04/2024/V2

# СПЕЦИФИКАЦИЯ

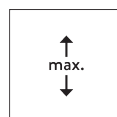
## A. РАЗМЕРЫ СИСТЕМЫ



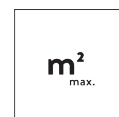
3 m




65 cm



3 m



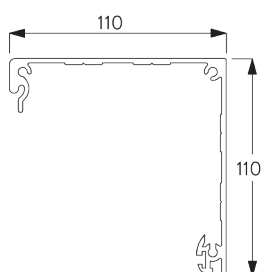
9 m<sup>2</sup>



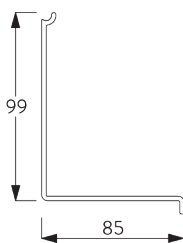
6 kg

## B. ПРОФИЛЬ

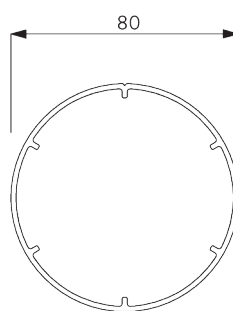
Информация о  
профиле



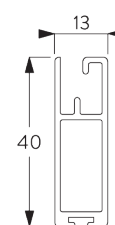
**SG 10998**  
бокс 110 мм



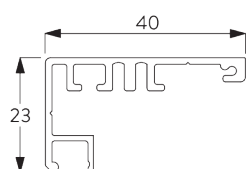
**SG 10999**  
заглушка бокса 110 мм



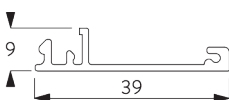
**SG 11003**  
вал ø 80 мм



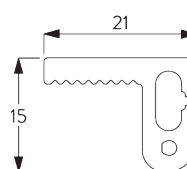
**SG 10993**  
утяжелитель



**SG 11418**  
Боковая направляющая



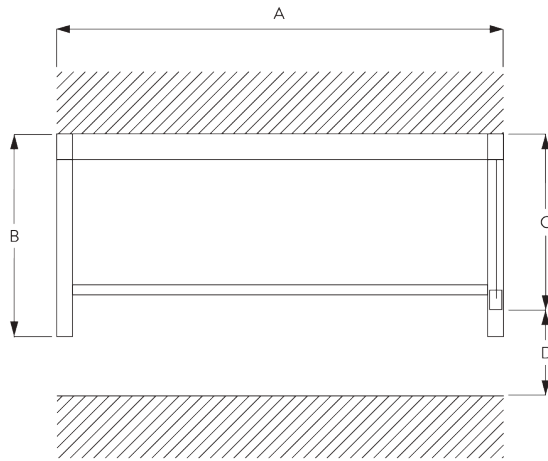
**SG 11419**  
Боковая крышка



**SG 11421**  
Zip профиль

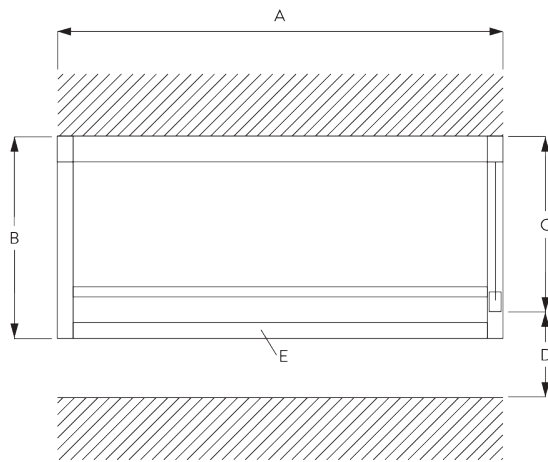
**С. ПРАВИЛЬНЫЙ  
ЗАМЕР**

Монтаж в  
оконную раму



A: Ширина системы  
B: Высота системы  
C: Высота цепочки  
D: Держатель цепочки SG 10731 мин. 150 см от пола

Монтаж на  
оконную раму



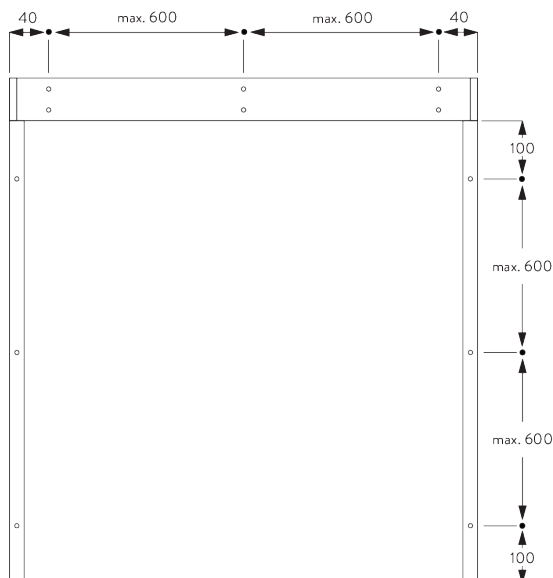
A: Ширина системы  
B: Высота системы  
C: Высота цепочки  
D: Держатель цепочки SG 10731 мин. 150 см от пола  
E: Опционально: нижний профиль (SG 11418 / SG 11419)

# МОНТАЖ

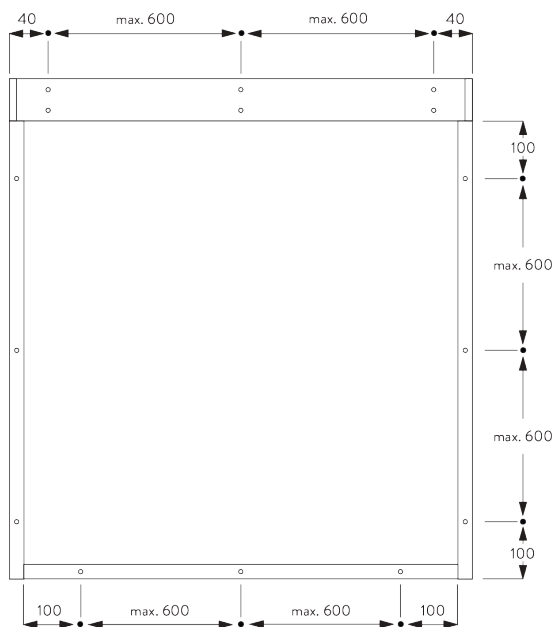
**А. ИНФОРМАЦИЯ О  
МОНТАЖЕ**

Для получения подробной информации о монтаже см. сайт Silent Gliss.

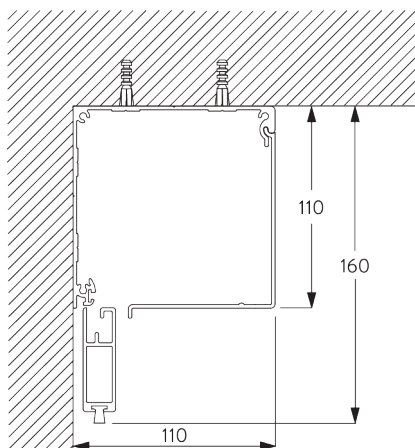
Монтаж в  
оконную раму  
-расположение  
отверстий для  
крепления



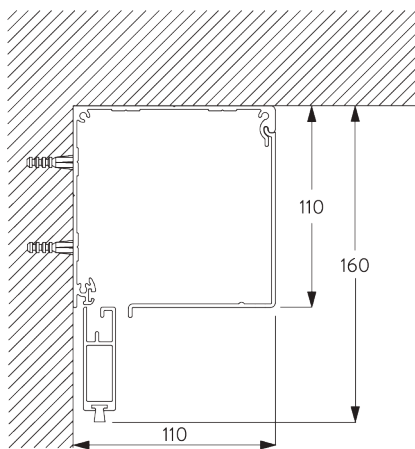
Монтаж на оконную раму-  
расположение  
отверстий для  
крепления



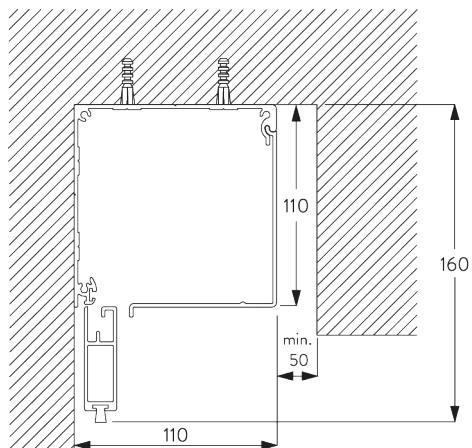
**В. ПОТОЛОЧНЫЙ  
МОНТАЖ**



**С. НАСТЕННЫЙ  
МОНТАЖ**

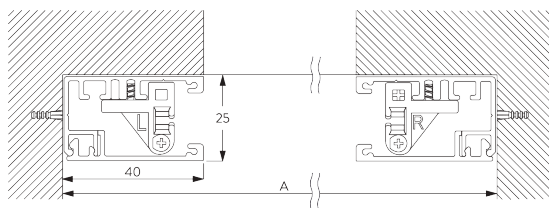


**D. МОНТАЖ В НИШУ**



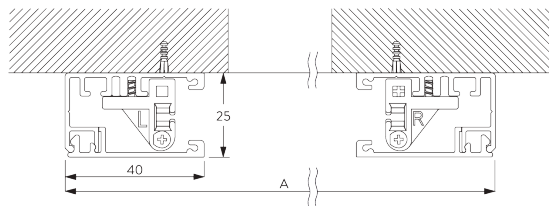
**E. БОКОВЫЕ  
ПРОФИЛИ  
SG 11418 / SG 11419**

Монтаж в  
оконную раму



A: Ширина системы

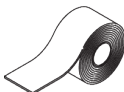

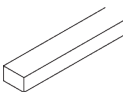
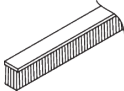

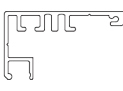
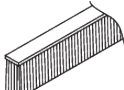


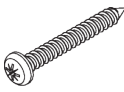

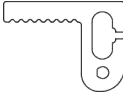
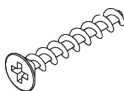

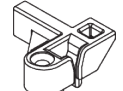
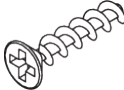
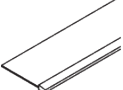


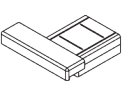
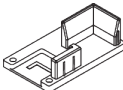

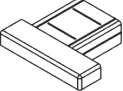
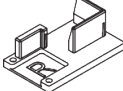

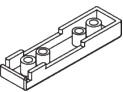
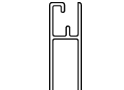

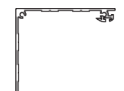
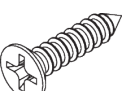

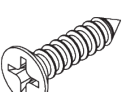
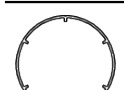
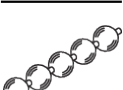
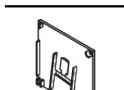
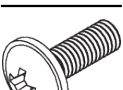
Монтаж на  
оконную раму



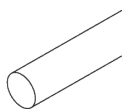
A: Ширина системы

# КОМПЛЕКТАЦИЯ

## А. СТАНДАРТНАЯ КОМПЛЕКТАЦИЯ

	<b>SG 4226</b> двойная лента 30 мм		<b>SG 11009</b> боковая заглушка правая 110 мм		<b>SG 11060</b> Клейкая лента из пеноматериала
	<b>SG 4508</b> щеточка 5x7 мм		<b>SG 11011</b> клипса		<b>SG 11418</b> Боковая направляющая
	<b>SG 4509</b> щеточка 5x12 мм		<b>SG 11012</b> клипса		<b>SG 11419</b> Боковая крышка
	<b>SG 6791</b> Винт с цилиндрической головкой 3.9x32		<b>SG 11020</b> адаптер		<b>SG 11421</b> Z-ип профиль
	<b>SG 6933</b> PT крепеж KA25x16		<b>SG 11021</b> адаптер		<b>SG 11473</b> Направляющая слева
	<b>SG 6936</b> PT крепеж KA22x10		<b>SG 11025</b> Z-ип		<b>SG 11474</b> Направляющая справа
	<b>SG 6942</b> Винт с полукруглой головкой KA30x8		<b>SG 11028</b> боковая заглушка левая		<b>SG 11475</b> Торцевая крышка боковой направляющей слева
	<b>SG 10668</b> PVC лента 10 мм		<b>SG 11029</b> боковая заглушка правая		<b>SG 11476</b> Торцевая крышка боковой направляющей справа
	<b>SG 10731</b> держатель цепочки		<b>SG 11030</b> заглушка		
	<b>SG 10993</b> утяжелитель		<b>SG 11033</b> механизм цепочки		
	<b>SG 10998</b> бокс 110 мм		<b>SG 11034</b> крепеж 3.5x16		
	<b>SG 10999</b> заглушка бокса 110 мм		<b>SG 11035</b> крепеж 2.2x9.5		
	<b>SG 11003</b> вал ø 80 мм		<b>SG 11040</b> цепочка ø 4.5 мм		
	<b>SG 11008</b> боковая заглушка левая 110 мм		<b>SG 11059</b> крепеж с фланцем M4x12		

## **В. ОПЦИОНАЛЬНАЯ КОМПЛЕКТАЦИЯ**



**SG 4951**

*утяжелитель*



**SG 11052**

*пружина левая*



**SG 11053**

*пружина правая*

