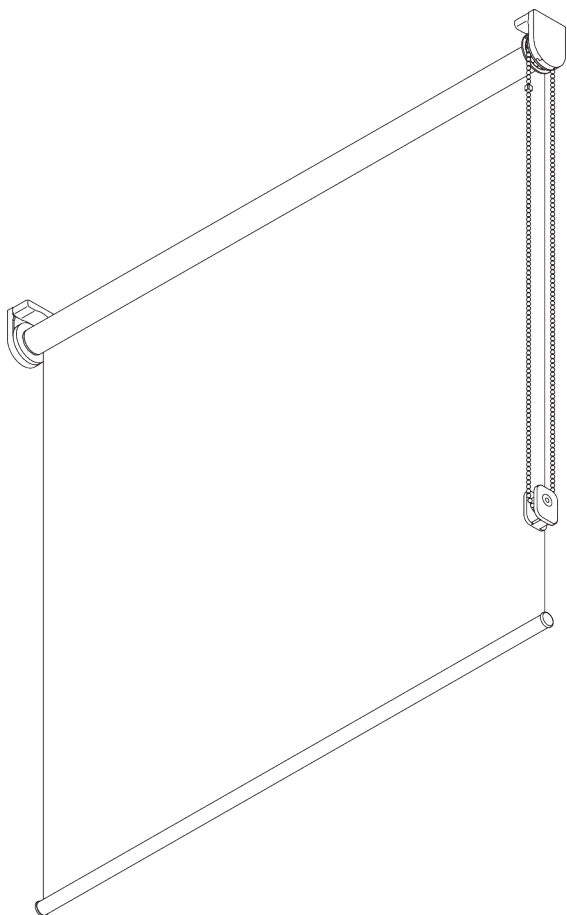



# SG 4905

---



## ИНФОРМАЦИЯ О СИСТЕМЕ

- **Управление:** цепочка
- **Размер:** S
- **Монтаж:** потолок, стена, проем
- **Цвета:** 20 цветов, плюс серебристый
- **Ткани:** см. коллекцию тканей Silent Gliss

### **Особенности:**

- металлическая цепочка
- кронштейны с защелкой

# СПЕЦИФИКАЦИЯ

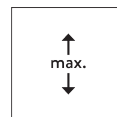
## A. РАЗМЕРЫ СИСТЕМЫ



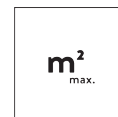
1.6 m



25 cm



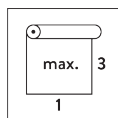
3 m



4.8 m<sup>2</sup>



1.3 kg



Рекомендуемое  
соотношение  
ширины и высоты  
Максимум. 1:3

## Максимальная высота системы

Настенный монтаж

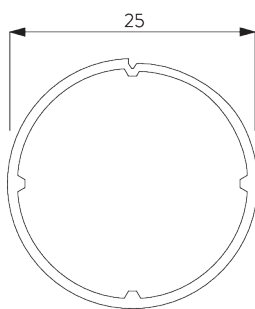
Толщина ткани	mm	0.15	0.20	0.25	0.30	0.35	0.40	0.45	0.50	0.55
Макс. высота системы	cm	300	300	300	300	290	260	240	210	190

Потолочный монтаж

Толщина ткани	mm	0.15	0.20	0.25	0.30	0.35	0.40	0.45	0.50	0.55
Макс. высота системы	cm	300	300	300	300	300	300	290	260	240

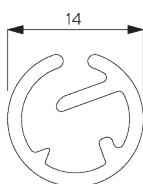
## B. ПРОФИЛЬ

### Информация о профиле



SG 10533

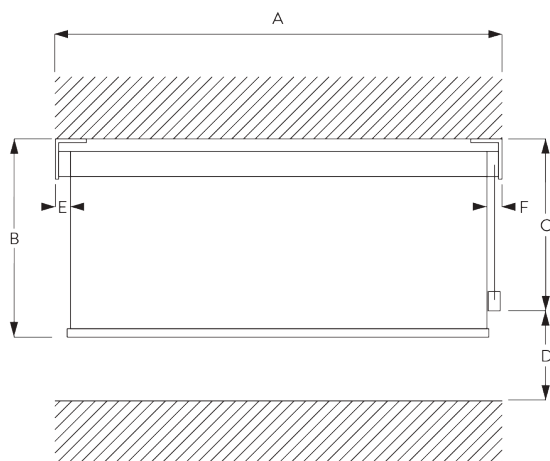
вал ø 25 мм



SG 10687

утяжелитель

### С. ПРАВИЛЬНЫЙ ЗАМЕР



A: ширина системы  
 B: высота системы  
 C: высота цепочки  
 D: устройство детской безопасности  
 SG 10731 мин. 150 см от пола  
 E: просвет: 16 мм  
 F: просвет со стороны управления: 21 мм

## МОНТАЖ

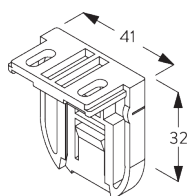
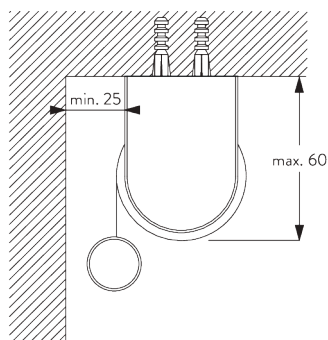
### А. ИНФОРМАЦИЯ О МОНТАЖЕ

Подробную информацию о монтаже см. на сайте Silent Gliss.

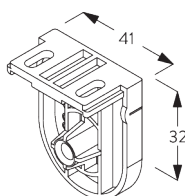
### Расположение кронштейнов



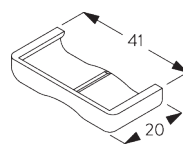
### В. ПОТОЛОЧНЫЙ МОНТАЖ



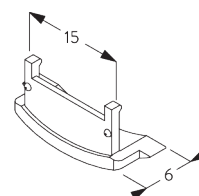
**SG 10679**  
кронштейн



**SG 10680**  
кронштейн

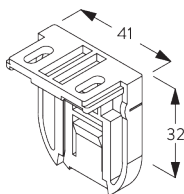
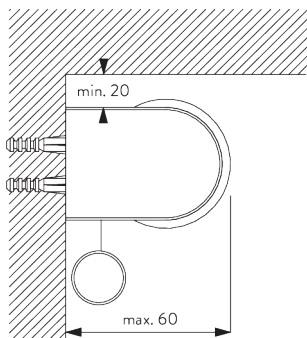


**SG 10683**  
заглушка кронштейна

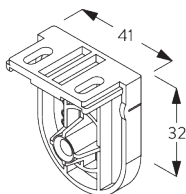


**SG 10684**  
заглушка

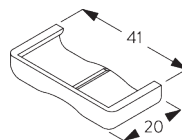
**C. НАСТЕННЫЙ  
МОНТАЖ**



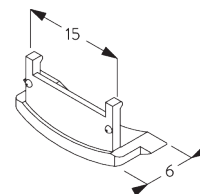
**SG 10679**  
кронштейн



**SG 10680**  
кронштейн

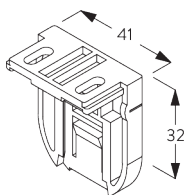
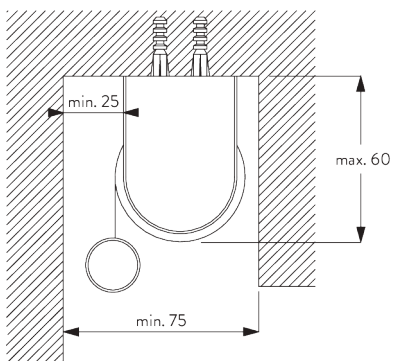


**SG 10683**  
заглушка кронштейна

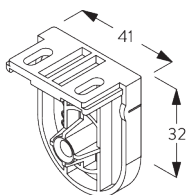


**SG 10684**  
заглушка

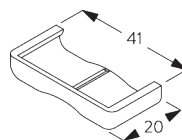
**D. МОНТАЖ В ПРОЕМ**



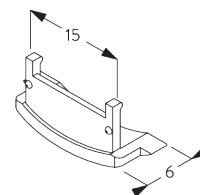
**SG 10679**  
кронштейн



**SG 10680**  
кронштейн

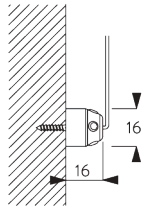
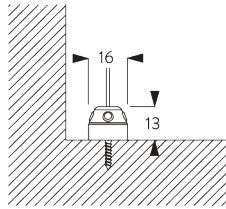


**SG 10683**  
заглушка кронштейна

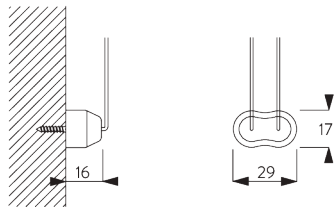
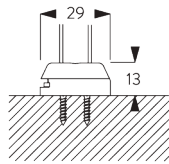


**SG 10684**  
заглушка

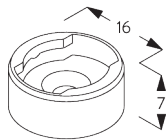
**Е. МОНТАЖ С  
БОКОВЫМИ  
НАТЯЖИТЕЛЯМИ**



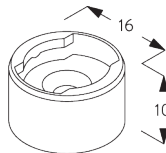
**Одна система**



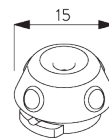
**Две системы (монтаж рядом друг с другом)**



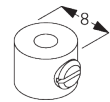
**SG 8235**  
боковой натяжитель  
короткий



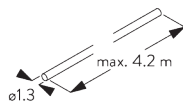
**SG 8236**  
боковой натяжитель  
длинный



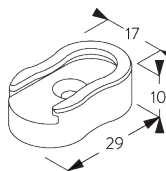
**SG 8237**  
боковой натяжитель  
держатель



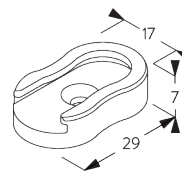
**SG 8249**  
боковой натяжитель  
устройство



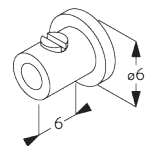
**SG 10643**  
боковой натяжитель  $\varnothing$   
1.3 мм x 4.2 м



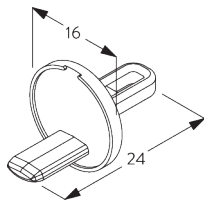
**SG 10669**  
боковой натяжитель  
длинный



**SG 10673**  
боковой натяжитель  
короткий

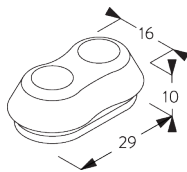


**SG 10676**  
механизм  
короткий



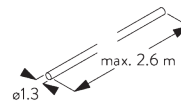
**SG 10686**

*боковой натяжитель  
заглушка*



**SG 10701**

*боковой натяжитель  
двойной держатель*

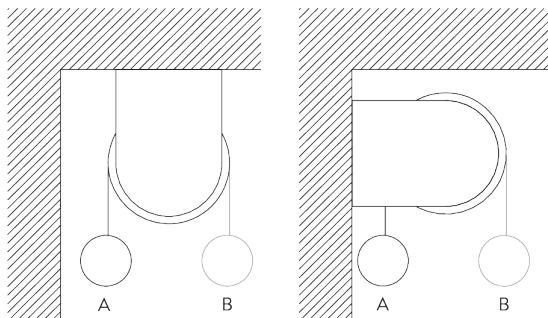


**SG 10706**

*боковой натяжитель Ø  
1.3 мм x 2.6 м*

## ОПЦИИ СИСТЕМЫ

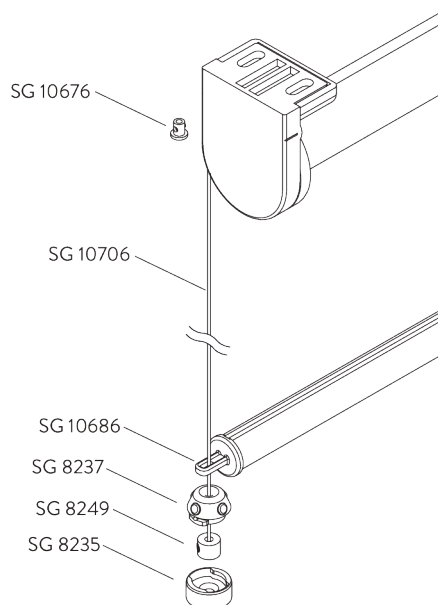
### А. РАЗМОТКА ТКАНИ



*А: к окну (стандарт)*

*В: в помещение (опционально)*

### В. БОКОВЫЕ НАТЯЖИТЕЛИ



*Детали:*

- 2x SG 8235 держатель натяжителей, короткий
- 2x SG 8237 держатель
- 2x SG 8249 установочное кольцо
- 2x SG 10676 держатель
- 2x SG 10686 ушко
- 2x SG 10706 натяжитель 1.3 мм x 2.6

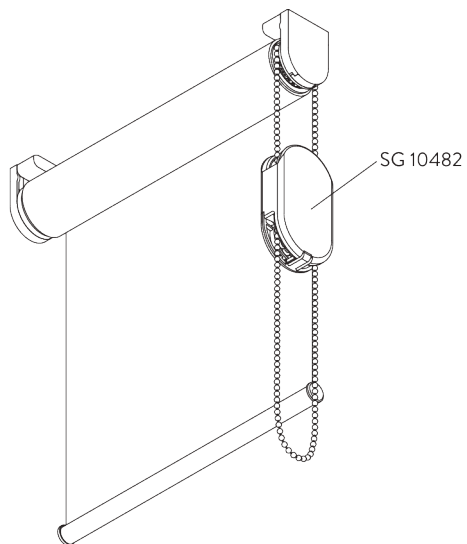
*Дополнительные части:*

- 2x SG 8236 Боковая направляющая основа длинная
- 2x SG 10643 Боковой направляющий трос Ø 1,3 мм x 4,2 м
- 1x SG 10669 Боковая направляющая двойное основание, длинное
- 1x SG 10673 Боковая направляющая двойное основание короткое
- 1x SG 10701 Держатель двойной проволоки с боковой направляющей

*Внимание:*

- просвет увеличивается при использовании боковых натяжителей
- наклон до 15° вертикально

**С. УСТРОЙСТВО**  
**ДЕТСКОЙ**  
**БЕЗОПАСНОСТИ**



*Устройство детской безопасности SG 10482 отщелкивается и ослабевает цепочку при весе от 6 кг.*

*Запись:*





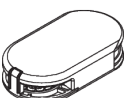
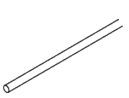




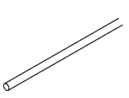

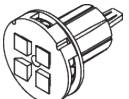
*Система должна быть установлена так, чтобы петля цепи устройства безопасности детей заканчивается на высоте не менее 60 см над полом.*

# КОМПЛЕКТАЦИЯ

## A. СТАНДАРТНАЯ КОМПЛЕКТАЦИЯ

	<b>SG 4187</b> PVC лента 8 мм
	<b>SG 4226</b> двойная лента 30 мм
	<b>SG 10530</b> цепочка металлическая 4 мм
	<b>SG 10533</b> вал ø 25 мм
	<b>SG 10670</b> механизм цепочки, вес ткани до 1,3 кг
	<b>SG 10679</b> кронштейн
	<b>SG 10680</b> кронштейн
	<b>SG 10681</b> адаптор
	<b>SG 10683</b> заглушка кронштейна
	<b>SG 10684</b> заглушка
	<b>SG 10685</b> боковая заглушка
	<b>SG 10687</b> утяжелитель
	<b>SG 10731</b> держатель цепочки

## B. ОПЦИОНАЛЬНАЯ КОМПЛЕКТАЦИЯ

	<b>SG 8235</b> боковой натяжитель короткий
	<b>SG 8236</b> боковой натяжитель длинный
	<b>SG 8237</b> боковой натяжитель держатель
	<b>SG 8249</b> боковой натяжитель устройство
	<b>SG 10482</b> устройство детской безопасности для метал. цепочки 4.0 мм
	<b>SG 10643</b> боковой натяжитель ø 1.3 мм x 4.2 м
	<b>SG 10669</b> боковой натяжитель длинный
	<b>SG 10673</b> боковой натяжитель короткий
	<b>SG 10676</b> механизм
	<b>SG 10686</b> боковой натяжитель заглушка
	<b>SG 10701</b> боковой натяжитель двойной держатель
	<b>SG 10706</b> боковой натяжитель ø 1.3 мм x 2.6 м
	<b>SG 10709</b> стопор для цепочки ø 4 мм
	<b>SG 10710</b> механизм цепочки, вес ткани до 0,5 кг